


Rampa de carga hidráulica con labio retráctil de 500 mm (RH23) o labio de 1.000mm (RH33)



DESCRIPCIÓN TÉCNICA

La rampa hidráulica de Inkema RH23/33 permite salvar la distancia y la altura entre los muelles de carga y las cajas de los camiones. Inkema ofrece una solución económica a vuestra operación de carga. El labio retráctil están disponibles en 500mm (RH23) y 1000mm (RH33).

La rampa hidráulica de Inkema RH23/33 está disponible con diferentes especificaciones, siendo posible elegir diferentes longitudes, anchuras y capacidades de carga junto con la opción de instalar modelos estandar en foso/empotrados, suspendidos o en caja. Las rampas hidráulicas de Inkema han sido contruidas en conformidad con la última normativa europea EN1398, con características de seguridad adicionales.

La rampa RH23/33 es adecuada de manera especial para instalaciones en que el aislamiento térmico es esencial. La RH23/33 es especialmente adecuada para almacenes, logística, distribución y industria química.

Rampas de carga

CARACTERÍSTICAS TÉCNICAS Y RENDIMIENTO

· Plataforma	Chapa superior antideslizante lagrimada 8/10 mm de espesor
· Seguridad	Puntal de seguridad para el mantenimiento
· Acabados	Pintado o galvanizado
· Capacidad de carga	6 toneladas
· Tamaños	4 tamaños estándares para las RH23/RH33: L 2060 x (W1800/2000/2200) x H 600 mm (Solo para la rampa hidráulica RH23) L 2560 x (W 1800/2000/2200) x H 600 mm L 3060 x (W 1800/2000/2200) x H 800 mm L 3560 x (W 1800/2000/2200) x H 800 mm

OPCIONES DE RAMPAS DE CARGA

Además de las especificaciones técnicas estándar de las rampas de carga, hay otras opciones disponibles* : ¹

- Tamaño del labio 500mm (RH23) o 1000mm (RH33)
- RH23/RH33 con encofrado
- Bancada
- Capacidad de carga (trabajo pesado): 10 toneladas
- Acero inoxidable (resistente a la corrosión y al medio ambiente)
- Pintado en RAL 7016 o en cualquier color RAL
- Tamaños: hasta 4500mm de longitud x 2400 de ancho x 900 de alto*.


¹Para otras opciones consultar con nuestros comerciales.

²Para otras medidas consultar con nuestros comerciales.

La rampa de carga Inkema RH23/33 con labio retráctil cumple con la normativa europea: **EN 1398**

Sistemas de Seguridad

- Indicador LED verde de seguridad en el panel de control
- Sistema de detención de rotura de manguera que garantiza la seguridad de su nivelador
- Parada de Emergencia
- Faldones fijos y móviles laterales
- Bandas laterales
- Barra de seguridad
- Válvulas de seguridad anticaída



Cilindros de elevación con válvulas anticaída.



Foso para RH23/RH33 (estándar)

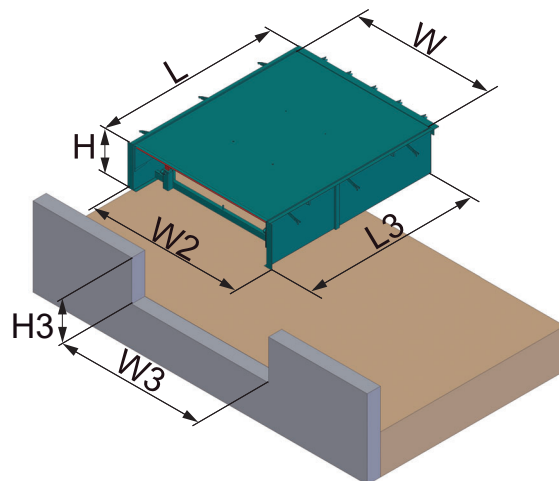
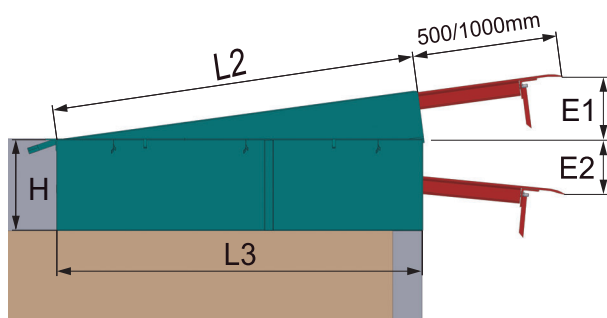


Foso para RH23/RH33 con bandeja de vertido (opcional)



Las RH23/RH33 son adecuados para cualquier sector industrial

DIMENSIONES PARA EL FOSO



RH23

LIP	L2*	W	H	L	W2	L3	W3	H3	E1	E2
500	1970	1800	605	2070	1990	2000	1880	610	310	310
	2470	2000		2570	2190	2500	2080		340	310
	2970	2200	805	3070	2390	3000	2280	440	390	
	3470			3570	3500		480	380		

RH33

LIP	L2*	W	H	L	W2	L3	W3	H3	E1	E2
1000	2470	1800	605	2570	1990	2500	1880	610	410	365
	2970	2000		3070	2190	3000	2080		510	460
	3470	2200	805	3570	2390	3500	2280	810	550	390

* Longitud mínima requerida para el transporte

Acabados



Pintado:

Excelente resistencia a la corrosión y a los agentes ambientales. Color estándar gris RAL 7016, puede elegirse cualquier otro color según carta RAL.



Galvanizado:

Excelente resistencia a la corrosión y a los agentes ambientales.