



# Inkema RH13B con labio abatible

# RH13B

Rampa de carga hidráulica modelo Box con labio abatible de 400 mm.



## DESCRIPCIÓN TÉCNICA

La **rampa de carga RH13B** permite salvar la distancia y la altura entre los muelles de carga y las cajas de los camiones gracias a su mecanismo basculante hidráulico y a su labio abatible. Inkema ofrece una solución muy competitiva para las operaciones de carga. El labio hidráulico abatible estándar es de 400 mm de longitud; las otras longitudes están disponibles bajo petición.

La **rampa de carga Inkema RH13B** está disponible con diferentes especificaciones como la longitud, anchura y capacidad de carga. Las rampas de carga Inkema están fabricadas según la última normativa europea EN 1398, con características de seguridad adicionales que incluyen un funcionamiento totalmente seguro.

Este tipo de rampa de carga, **modelo Box**, es **muy resistente** puede soportar hasta **6 toneladas de carga** con una pendiente máxima de trabajo del 12.5%. Muy adecuada para instalaciones de almacenamiento, distribución, logística, industria química e industria ligera.

## CARACTERÍSTICAS TÉCNICAS Y RENDIMIENTO

· Plataforma	Chapa lagrimada de 6/8mm de espesor Superficie superior antideslizante
· Labio	13/15 mm de espesor Labio abatible fresado en el extremo Bisagras planas reforzadas auto-limpiantes
· Acabados	Pintado en gris antracita (RAL 7016)
· Capacidad de carga	6 toneladas
· Tamaños	4 medidas estándar para la RH13B: L 2070 x (W 1800/2000/2200) x H 605 mm L 2310 x (W 1800/2000/2200) x H 605 mm L 2570 x (W 1800/2000/2200) x H 605 mm L 3070 x (W 1800/2000/2200) x H 605 mm

## OPCIONES

Además de las especificaciones técnicas estándar de las rampas de carga, hay otras opciones disponibles\*1:

- Capacidad de carga (Carga pesada): 10 toneladas
- Acero galvanizado
- Pintado en cualquier color RAL
- Acero inoxidable (especialmente para la industria alimentaria)
- Tamaño: hasta 5000mm de longitud x 2400 de ancho x 800 de alto\*2

\*1 Para otras opciones consultar con nuestros comerciales.

\*2 Para otras medidas consultar con nuestros comerciales.

La **rampa de carga Inkema RH13B con labio abatible** cumple con la normativa europea **EN 1398** y **MD 2006/42/CE**

Rampas de carga

### ELEMENTOS DE SEGURIDAD

- Indicador LED de seguridad de color verde en el panel de control.
- Parada de emergencia.
- Faldones fijos y móviles laterales.
- Bandas laterales.
- Barra de seguridad.
- Válvulas de seguridad anticaída.



Faldón lateral con función salvapiés.



RH13B con labio extendido y faldón desplegado

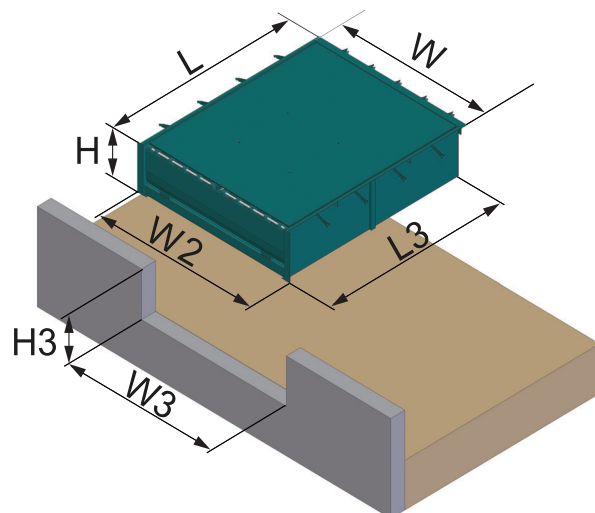
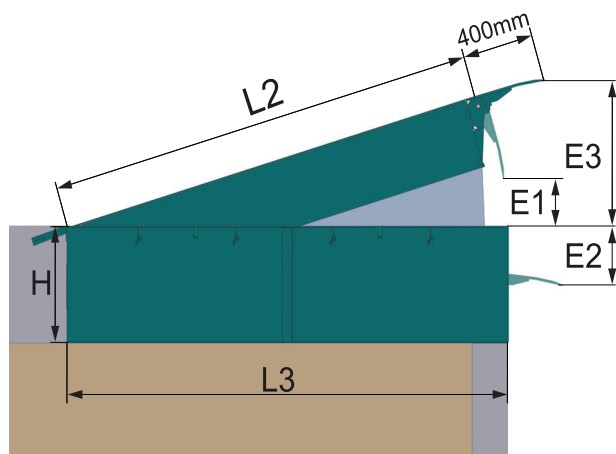


Cilindro de elevación en uso



RH13B es adecuada para cualquier sector industrial

### DIMENSIONES PARA EL FOSO



LIP	L	W2	L2	W	H	L3	W3	H3	E1	E2	E3
400	2070	1990	1900	1800	605	2000	1880	610	220	310	740
		2390		2200			2280				
	2310	1990	1800	1880							
		2390	2200	2280							
	2570	1990	1800	1880							
		2390	2200	2280							
3070	1990	1800	1880								
	2390	2200	2280								


### ACABADOS



**Pintado:**  
Color estándar gris RAL 7016.  
Puede elegirse cualquier otro color según carta RAL.



**Galvanizado:**  
Excelente resistencia a la corrosión y a los agentes ambientales.



**Inoxidable:**  
Excelente resistencia a la corrosión y ambientes agresivos, en especial para la industria alimentaria.